



ФЕДЕРАЛЬНАЯ СЛУЖБА  
ГОСУДАРСТВЕННОЙ СТАТИСТИКИ

# О ФИНАНСОВОМ СОСТОЯНИИ ОРГАНИЗАЦИЙ ПО МАГАДАНСКОЙ ОБЛАСТИ



за январь-сентябрь 2021 года



ФЕДЕРАЛЬНАЯ СЛУЖБА  
ГОСУДАРСТВЕННОЙ СТАТИСТИКИ

# О финансовом состоянии организаций по Магаданской области

за январь-сентябрь 2021 года

**01** САЛЬДИРОВАННЫЙ ФИНАНСОВЫЙ  
РЕЗУЛЬТАТ ОРГАНИЗАЦИЙ

**02** ПРИБЫЛЬ ОРГАНИЗАЦИЙ

**03** ДОЛЯ УБЫТОЧНЫХ ОРГАНИЗАЦИЙ

**04** КРЕДИТОРСКАЯ И ДЕБИТОРСКАЯ  
ЗАДОЛЖЕННОСТЬ





# САЛЬДИРОВАННЫЙ ФИНАНСОВЫЙ РЕЗУЛЬТАТ ОРГАНИЗАЦИЙ

ЯНВАРЬ-СЕНТЯБРЬ 2021 г., МЛН. РУБЛЕЙ



62 513,5

Добыча полезных ископаемых



5 432,6

Торговля оптовая и розничная; ремонт  
автотранспортных средств и мотоциклов



3 806,0

Сельское, лесное хозяйство, охота,  
рыболовство и рыбоводство



632,4

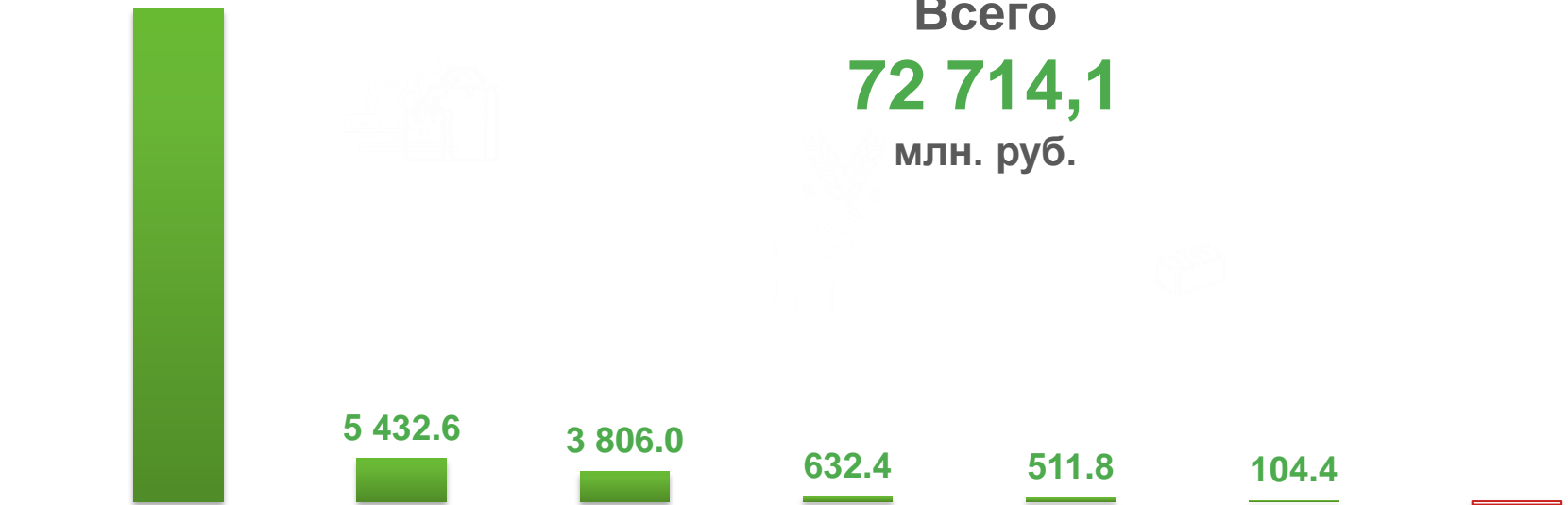
Транспортировка и хранение



511,8

Обеспечение электрической энергией, газом и  
паром; кондиционирование воздуха

62 513.5



Всего  
72 714,1  
млн. руб.

Добыча полезных  
ископаемых

Торговля  
оптовая и  
розничная; ремонт  
автотранспортных  
средств и мотоциклов

Сельское, лесное  
хозяйство, охота,  
рыболовство  
и рыбоводство

Транспортировка и  
хранение

Обеспечение  
электрической  
энергией, газом и  
паром;  
кондиционирование  
воздуха

Деятельность  
профессиональная,  
научная и техническая

Строительство





# ПРИБЫЛЬ ОРГАНИЗАЦИЙ

ЯНВАРЬ-СЕНТЯБРЬ 2021 г., МЛН. РУБЛЕЙ



63 256,6

Добыча полезных ископаемых



5 432,6

Торговля оптовая и розничная; ремонт автотранспортных средств и мотоциклов



3 806,0

Сельское, лесное хозяйство, охота, рыболовство и рыбоводство



1 190,7

Обеспечение электрической энергией, газом и паром; кондиционирование воздуха



632,4

Транспортировка и хранение

63 256.6



5 432.6



3 806.0



1 190.7



632.4



Добыча полезных ископаемых

Торговля оптовая и розничная; ремонт автотранспортных средств и мотоциклов

Сельское, лесное хозяйство, охота, рыболовство и рыбоводство

Обеспечение электрической энергией, газом и паром; кондиционирование воздуха

Транспортировка и хранение

Всего

75 329,2 млн. руб.





# ДОЛЯ УБЫТОЧНЫХ ОРГАНИЗАЦИЙ

ЯНВАРЬ-СЕНТЯБРЬ 2021 г., %



**68,8%**

Обеспечение электрической энергией, газом и паром; кондиционирование воздуха



**66,7%**

Обрабатывающие производства



**50,0%**

Водоснабжение; водоотведение, организация сбора и утилизации отходов, деятельность по ликвидации загрязнений



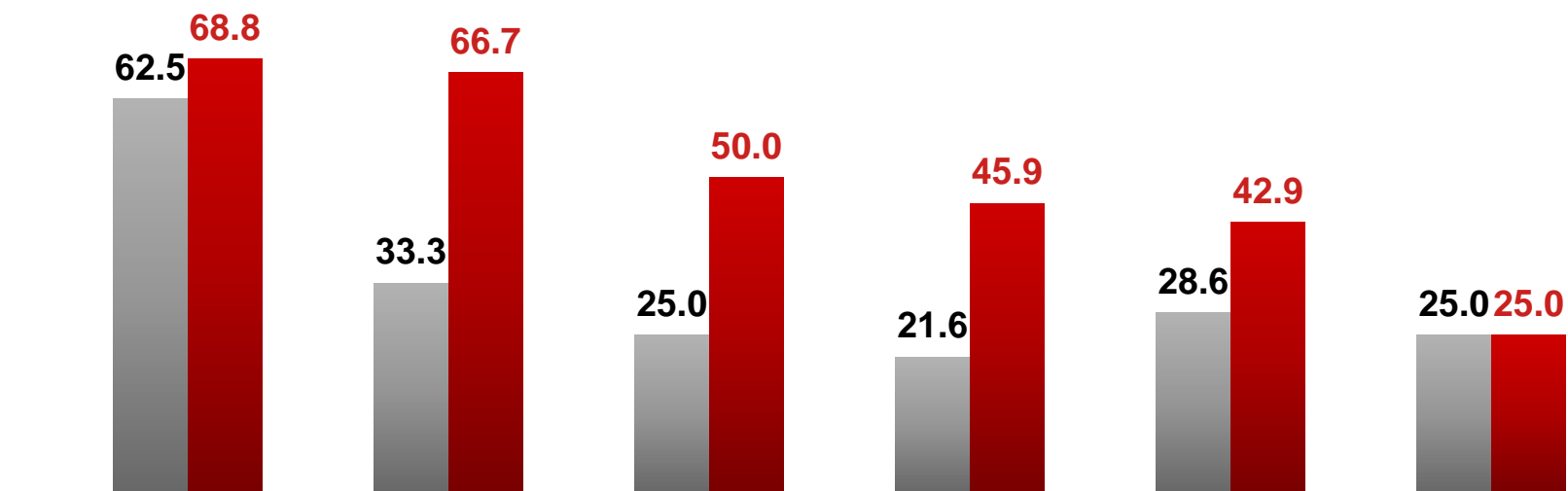
**45,9%**

Добыча полезных ископаемых



**42,9%**

Деятельность профессиональная, научная и техническая



■ Январь-сентябрь 2020 г.

■ Январь-сентябрь 2021 г.



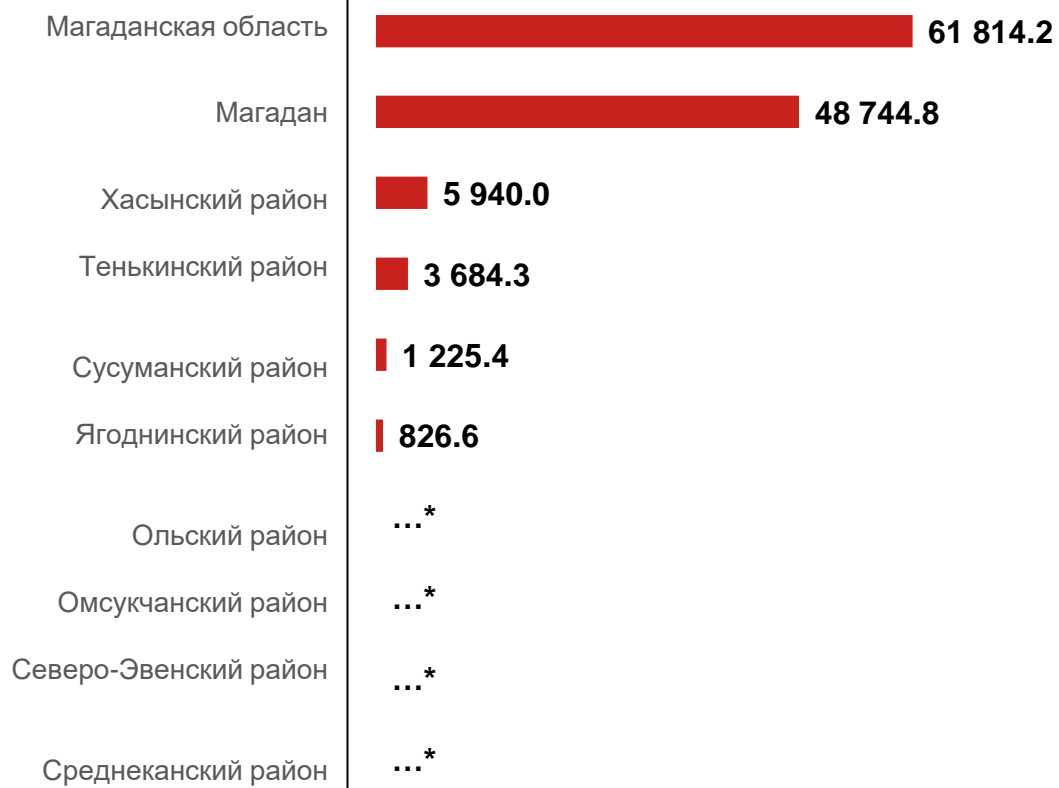


# КРЕДИТОРСКАЯ И ДЕБИТОРСКАЯ ЗАДОЛЖЕННОСТЬ

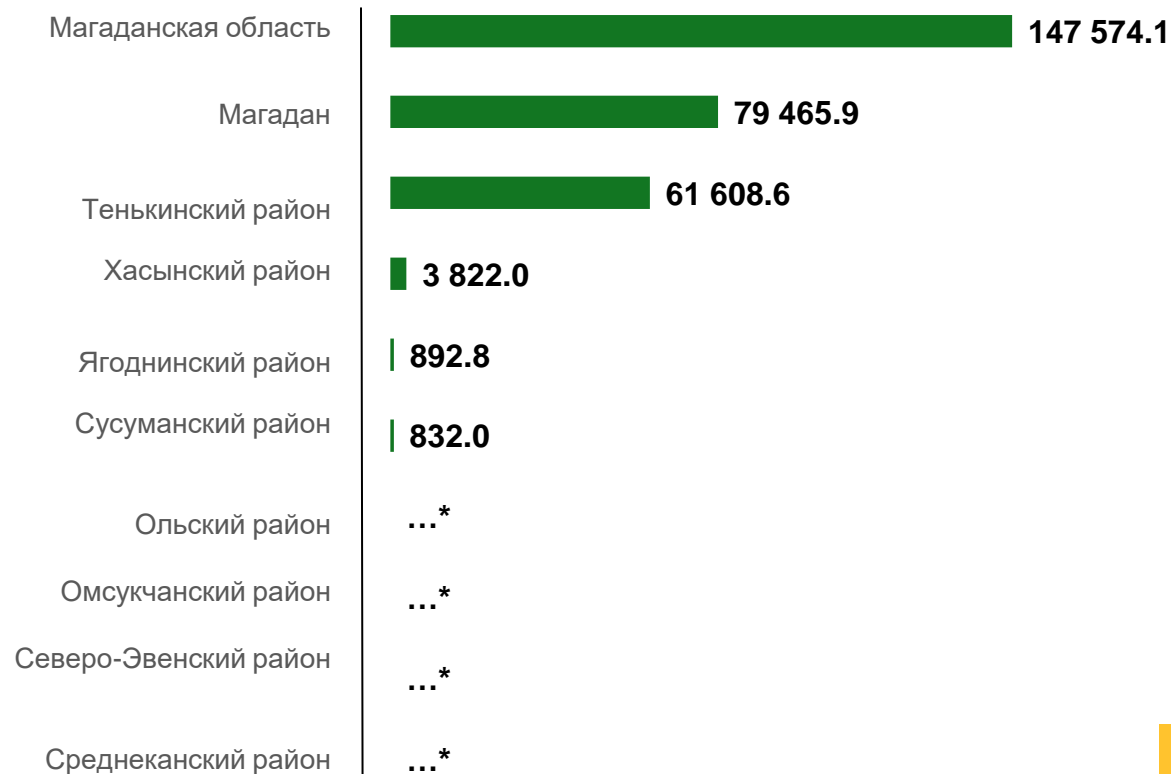
ЯНВАРЬ-СЕНТЯБРЬ 2021 г., МЛН.РУБЛЕЙ



## КРЕДИТОРСКАЯ ЗАДОЛЖЕННОСТЬ



## ДЕБИТОРСКАЯ ЗАДОЛЖЕННОСТЬ



\* Данные не публикуются в целях обеспечения конфиденциальности первичных статистических данных, полученных от организаций, в соответствии с Федеральным законом от 29.11.2007 №282-ФЗ «Об официальном статистическом учете и системе государственной статистики в Российской Федерации» (п.5 ст.4, ч.1 ст.9).